

En el marco del Programa HUB de Transferencia Madrid Norte, con el objetivo de identificar la actividad innovadora del tejido empresarial de la Comunidad de Madrid, establecimos una interesante metodología a través de un trabajo conjunto con la firma Clarke Modet España.

Optamos por utilizar la propiedad industrial como un indicador temprano de innovación empresarial. Este enfoque nos proporciona una imagen actualizada y rigurosa de las empresas que están protegiendo sus activos intangibles mediante marcas, patentes, modelos de utilidad y diseños.

- **La búsqueda muestra las solicitudes de patentes europeas e internacionales, así como las concesiones de patente en España.**

- En el caso concreto de las solicitudes de **marcas**, decidimos realizar una **clasificación entre actividades que etiquetamos “investigación” e “innovación”**, basada en la **Clasificación de Niza**, un sistema internacional que organiza productos y servicios en 45 clases. Esta distinción nos permite categorizar las marcas, no sólo por su naturaleza jurídica, sino también por el tipo de actividad económica que representan. Así, hemos denominado:
 - **“Investigación”** a aquellas solicitudes de marcas registradas en las clases **01 a 11 y la 42**, que engloban actividades relacionadas con la investigación científica, laboratorios, productos químicos, farmacéuticos, tecnología médica, análisis y servicios de ingeniería, entre otros.
 - **“Innovación”** al resto de clases, que abarcan un espectro más amplio de actividades orientadas al desarrollo de productos, servicios o soluciones aplicadas.

Las marcas consideradas en este análisis pueden haber sido registradas a través de diferentes canales: como **marcas nacionales** (OEPM), **marcas europeas** (EUIPO), **marcas extranjeras** (indicando país de origen) o **marcas internacionales** gestionadas por la **OMPI**, estas últimas con cobertura global.

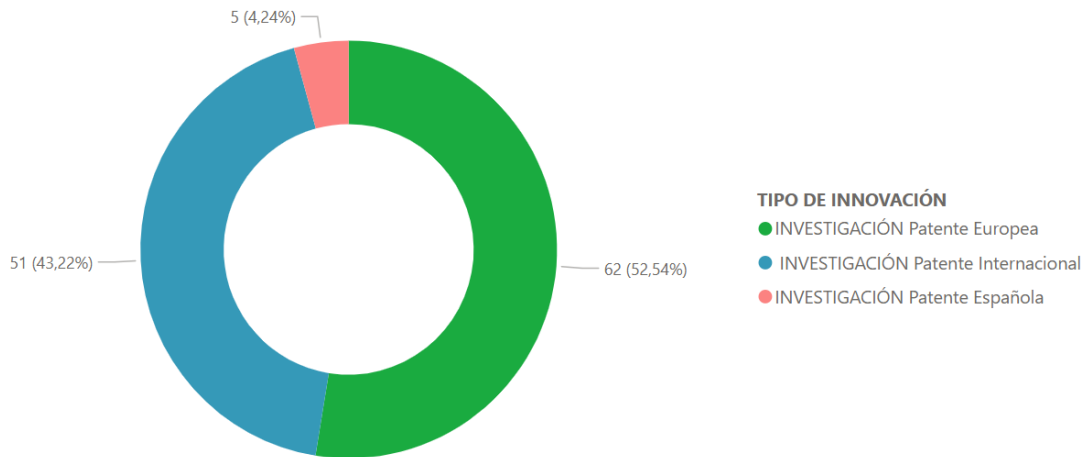
En los apartados siguientes, se presentan los resultados correspondientes al municipio de **Alcobendas**, con el desglose de **patentes, modelos de utilidad, marcas registradas y diseños** durante los años 2024 y 2025, clasificadas según su vínculo con actividades de investigación o innovación.

ALCOBENDAS 2024 y 2025

PATENTES

Durante los años 2024 y 2025 se han obtenido en el municipio de Alcobendas un total de **118 registros de patentes**.

- 51 corresponden a solicitudes de **Patentes Internacionales**
- 62 solicitudes de **Patentes Europeas**
- 5 concesiones de **Patentes Españolas**



Las entidades con mayor número de solicitudes de **Patente Internacional** son las siguientes:

- Horse Powertrain Solutions S.L.U (40)
- Acciona Construccion S.A
- Deeptrack S.L
- Disop S.A
- Itera Tecnica S.L.U
- ITF Research Pharma S.L.U
- Qualicaps Europe S.A
- Soleolico Green World S.L
- Tecnologías viales aplicadas

Las empresas con mayor número de solicitudes de Patentes Europeas son:

- Horse Powertrain Solutions S.L.U (38)
- AE Agribiologicals S.L.U
- Telefonos Lineas y Centrales S.A
- ITF Research Pharma S.L.U
- Qualicaps Europe S.A
- Xfera Moviles S.A.U

Por otro lado, los registros relativos a las concesiones de Patente Española corresponden a:

- Acciona Construcción S.A
- Acciona Infraestructuras S.A
- Algaenergy S.A
- Deeptrack SL
- Redislogar S.A

MODELOS DE UTILIDAD

Se registraron durante 2024 y 2025 un total de ocho (8) modelos de utilidad de los cuales tres (3) corresponden a la compañía PV Hardware Solutions SL, uno (1) a la compañía Imark-Hospital SI y los cuatro (4) restantes a autónomos.

MARCAS

Durante los años 2024 y 2025, las empresas ubicadas en el municipio de **Alcobendas** registraron un total de **997 marcas**.

- Del total, **405 marcas** corresponden al término “**investigación**”, es decir aquellas solicitudes de marcas registradas en las clases **01 a 11 y la 42**, que engloban actividades relacionadas con la investigación científica, laboratorios, productos químicos, farmacéuticos, tecnología médica, análisis y servicios de ingeniería, entre otros.
- **592 solicitudes de marcas** las incorporamos a “**innovación**”, encuadradas en el resto de clases, que abarcan un espectro más amplio de actividades orientadas al desarrollo de productos, servicios o soluciones aplicadas.

En términos porcentuales, las marcas asociadas al término “**innovación**” suponen el **59,4%**, frente al **40,6%** correspondientes a “**investigación**”.

Dado el volumen de solicitudes, en este informe no se detallan todas las empresas activas. No obstante, se destacan a continuación aquellas compañías que han registrado un **mayor número de solicitudes marcas** a lo largo de estos años (2024 y 2025):

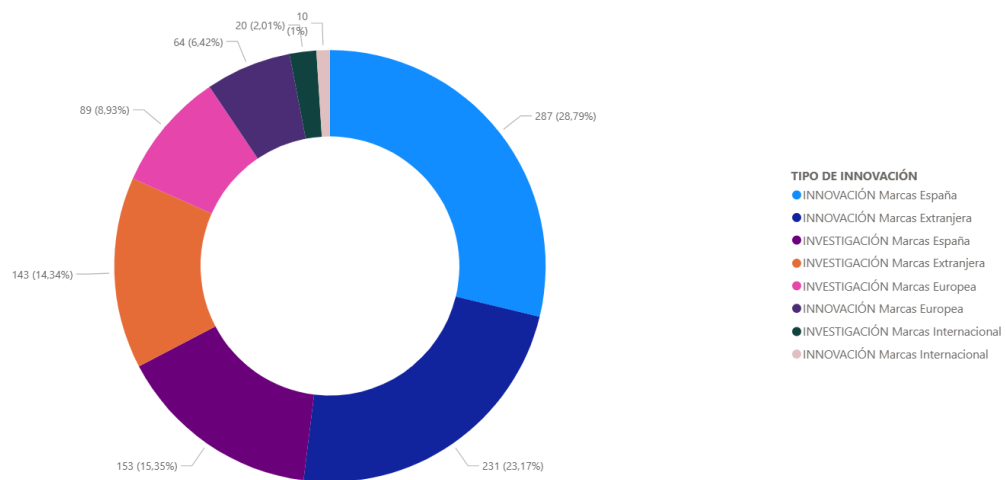
Bajo el término “**investigación**” destacan:

- Pan American Energy Group SL (46)
- Grupo Gransolar S.L (30)
- Indra Sistemas S.A (24)
- Italfarmaco S.A (17)
- Plantas Medicinales y complementos Alimenticios (11)

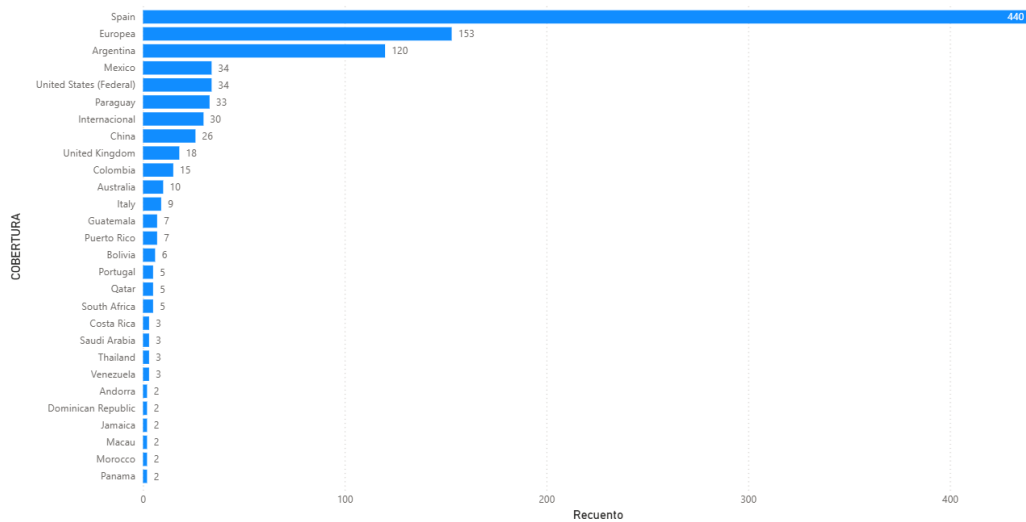
Bajo el término “**innovación**” destacan:

- Pan American Energy Group SL (78)
- Grupo Embotellador Atic S.A (49)
- Honest and Smart S.L (22)
- Campofrio Food Group S.A.U (12)
- Horse Powertrain Solutios (11)

A continuación, se presenta el gráfico que muestra la distribución de las marcas solicitadas por empresas de Alcobendas a lo largo de 2024 y 2025, clasificadas según su vinculación con actividades de “investigación” o “innovación” y si su destino es nacional o internacional:



De igual modo, se muestra a continuación la cobertura, es decir, los destinos principales en los que fueron registrados estas marcas:



DISEÑOS

Se han registrado 16 solicitudes de diseños, tanto en España como a nivel Europeo.

Las entidades más activas son las siguientes:

- Red Eléctrica de España, S.A.U
- Musée Gourmet S.L
- Disop S.A
- Grupo Munreco S.L